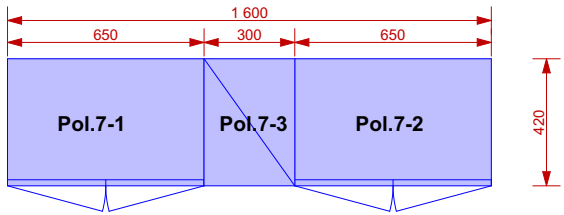
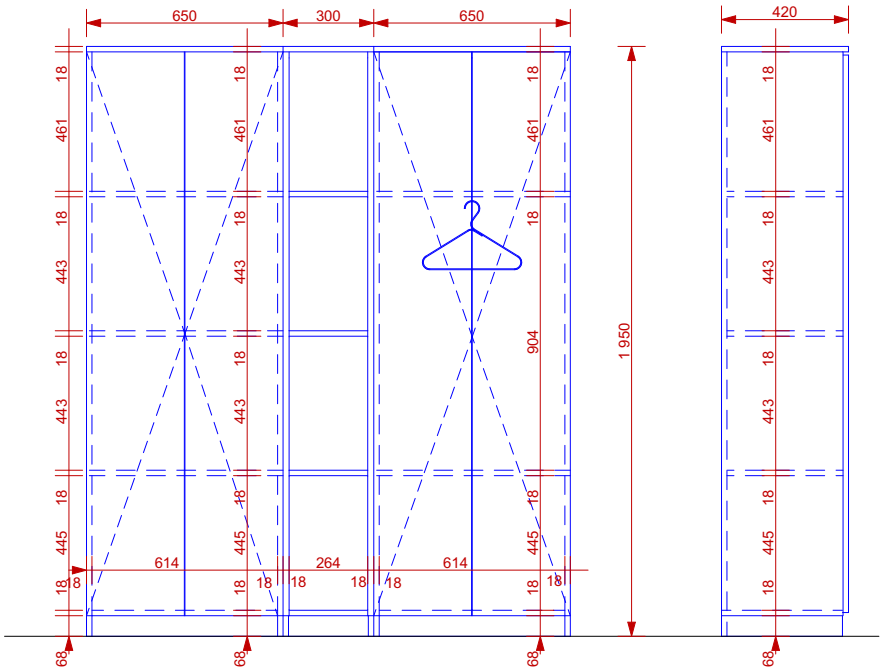


Pol.7

Půdorys



Pohledy



Pol.7-1

Skříň (650 x 1950 x 420 mm)
Korpus skříně v provedení LDT tl. 18 mm, materiál Alpská bílá W1100 ST9.
ABS hrana - PVC, vrstvená tl. 2 mm / kombinace 0,5 mm - na zátěžových (kontaktních) hranách. Hrany ABS jsou zakulacené - rádius R2.
Dno vsazené tl. 18mm, půda, tl. 18 mm .
Dvířka plná, naložená, materiál LTD tl. 18 mm, ABS tl. 2 mm, rádius R2 po obvodu dvířek, dekor Alpská bílá W1100 ST9
Dvířka bez úchytek systém TIP ON (Blum)
Závěsy dvířek z LTD - designové provedení, materiál zinkový odlitek, montáž do LTD na vrut, přítah dvířek pomocí pružiny, polohově nastavitelné ve 3 směrech pomocí excentru, montáž pomocí rychlomontážních podložek na clip systém. Úhel otevření dvířek 110 stupňů.
Soklová část s výškovou rektifikací +15mm.
Záda skříně plná - provedení LTD tl. 18mm, Alpská bílá W1100 ST9.
Police - výškově stavitelné, provedení z LTD tl. 18 mm, Alpská bílá W1100ST9

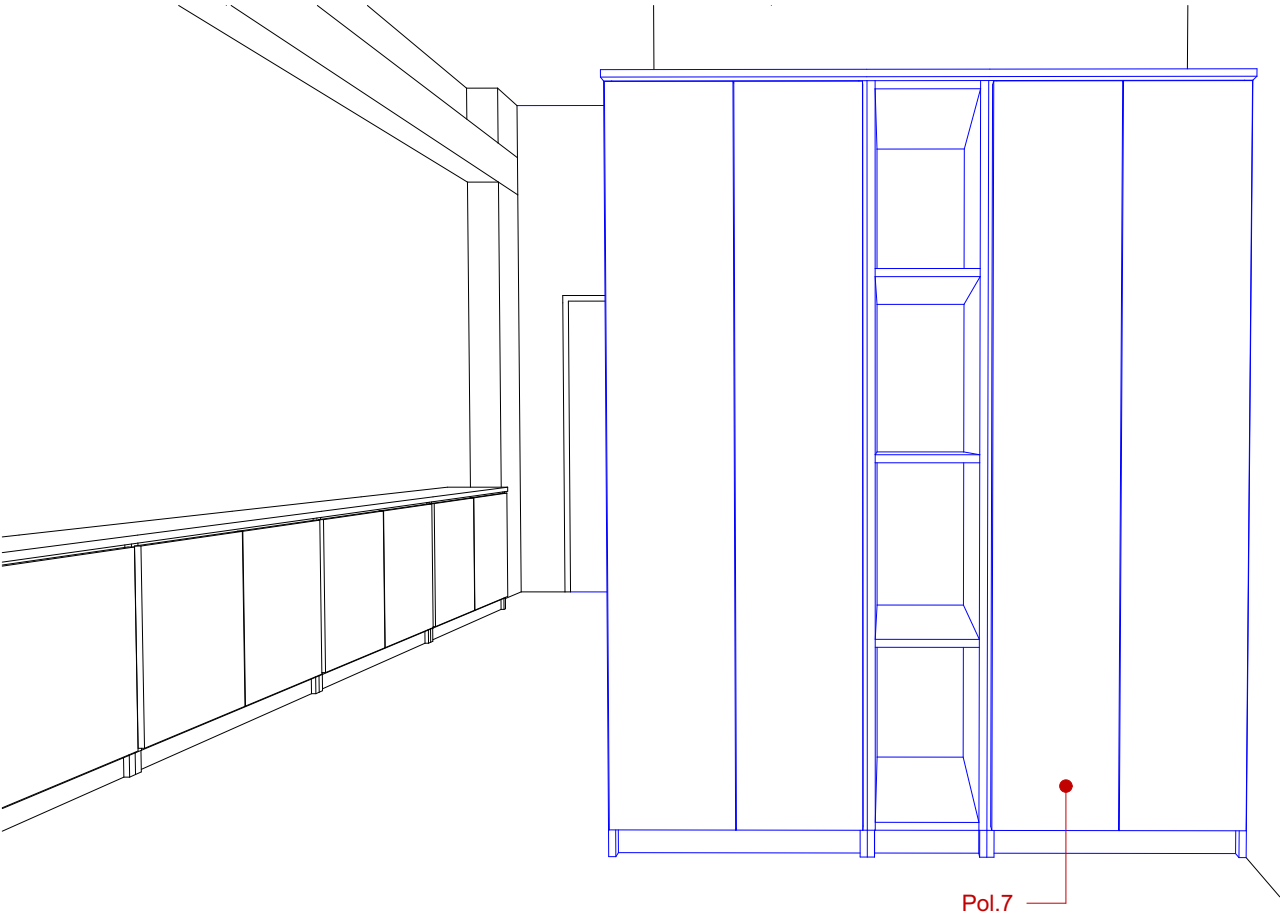
Pol.7-2

Skříň (650 x 1950 x 420 mm)
Korpus skříně v provedení LDT tl. 18 mm, materiál Alpská bílá W1100 ST9.
ABS hrana - PVC, vrstvená tl. 2 mm / kombinace 0,5 mm - na zátěžových (kontaktních) hranách. Hrany ABS jsou zakulacené - rádius R2.
Dno vsazené tl. 18mm, půda, tl. 18 mm .
Dvířka plná, naložená, materiál LTD tl. 18 mm, ABS tl. 2 mm, rádius R2 po obvodu dvířek, dekor Alpská bílá W1100 ST9
Dvířka bez úchytek systém TIP ON (Blum)
Závěsy dvířek z LTD - designové provedení, materiál zinkový odlitek, montáž do LTD na vrut, přítah dvířek pomocí pružiny, polohově nastavitelné ve 3 směrech pomocí excentru, montáž pomocí rychlomontážních podložek na clip systém. Úhel otevření dvířek 110 stupňů.
Soklová část s výškovou rektifikací +15mm.
Záda skříně plná - provedení LTD tl. 18mm, Alpská bílá W1100 ST9.
Skříň opatřena výsuvným věšákem na ramínka délky 350 mm
Police - pevné, provedení z LTD tl. 18 mm, Alpská bílá W1100 ST9

Pol.7-3


Skříň (300 x 1950 x 420 mm)
Korpus skříně v provedení LDT tl. 18 mm, materiál Alpská bílá W1100 ST9.
ABS hrana - PVC, vrstvená tl. 2 mm / kombinace 0,5 mm - na zátěžových (kontaktních) hranách. Hrany ABS jsou zakulacené - rádius R2.
Dno vsazené tl. 18mm, půda, tl. 18 mm .
rádius R2 po obvodu dvířek, dekor Alpská bílá W1100 ST9
Soklová část s výškovou rektifikací +15mm.
Záda skříně plná - provedení LTD tl. 18mm, Alpská bílá W1100 ST9.
Police - výškově stavitelné, provedení z LTD tl. 18 mm, Alpská bílá W1100ST9

Výsuvný věšák na ramínka



Katastrální území: Krnov
Souřadný systém: S-JTSK
Výškový systém: BpV

±0,000 = B.p.V.

Zodpovědný projektant:	Název akce:	Formát:	
Ing. Adam Kašing	Projekt interiéru RHB Krnov	A3	
Vypracoval:	Lokalita:	Měřítko:	
Ing. Adam Kašing	Krnov	1:25	
Kontroloval:	Katastrální území, parc. č.:	Číslo výkresu:	
Ing. Adam Kašing	Krnov p.č.#Parcela číslo	1.1.1.24	
Objednatel:	Obsah:	Stupeň:	
SZZ Krnov p.o.	Pol.7	interiér	